

Model z lakované oceli 1250 x 1500 mm s  
indikátorem T51P



Nerezový model 800 x 800 mm s indikátorem  
T51XW

## Spolehlivost, německá precizita a OHAUS kvalita

Série plošinových vah OHAUS VF Floor and Pit Mount Series (montáž na podlahu nebo do šachty) je finančně soutěžní linie s lakovanými a nerezovými vážícími plošinami, které jsou nekompromisní na kvalitu. Struktura s německou přesností a kvalitou s nerezovým hermeticky uzavřeným ocelovým snímačem s krytím IP 68 zajišťuje výkon a spolehlivost, která odolává léta dlouhému dennímu používání v průmyslových podmínkách. Vážící plošiny jsou kombinovatelné dvěma OHAUS indikátory s možností ověření v 2. stupni podávají konzistentní a přesné výsledky vážení. S dostupným příslušenstvím (nájezdová rampa, rám pro zapuštění do šachty / podlahy) série vah OHAUS VF nabízí unikátní kombinaci cenové dostupnosti se všestranností a kvalitou.

### Standardní vlastnosti:

- Čtyři populární kapacity: 300kg, 600kg, 1,500 kg a 3,000 kg, v 5 dostupných velikostech: od 800 x 800 mm do 1,500 x 2,000 mm
- Modely z lakované oceli nebo z nerezové oceli se strukturálním vyztužením umožňují masivní a trvalou konstrukci
- Kombinace montáže na podlahu, do šachty zaručuje všestrannost pro přenosné nebo stacionární umístění
- 4 IP68 snímače z nerezové oceli v hermeticky uzavřené s laserovým svařováním
- 4 čidla, automaticky nastavitelné nerezové nohy s odnímatelným gumovým krytem
- IP67 krytí a ochrana (proti prachu a ponoření do vody) pro přípojku 5 m dlouhého vysoce výkonného kabelu
- Možnost ověření v 2. stupni s dělením 1:3000 e s indikátory série OHAUS T51
- Indikátory s podsvíceným LCD displejem, s dobře viditelnými 25 mm vysokými číslicemi, pomocná 3 barevná LED indikace kontrolního vážení s nastavitelným zvukovým signálem, 7 jednotek vážení (kg, g, lb, oz, lb oz, t, vlastní), s univerzálním zdrojem, vestavěným RS232 rozhraním a možností doobjednání druhého RS2323 nebo RS422/485, AC a CD relé
- Příslušenství: nájezdové rampy a rámy pro zapuštění vah

# VF Série Podlahové váhy



## Komponenty a vlastnosti



### **Svorníky s okem (2) a Montážní kotvy (4):**

- Svorníky s okem jsou dodány pro snadnější manipulaci, zvednutí a instalaci
- Svorníky s okem jsou zhotoveny z galvanizované měkké oceli
- Montážní kotvy jsou určeny k montáži na podlahu



### **Nerezové opěrné patky (4):**

Výkyvný design zaručuje stabilitu a stálý kontakt s povrchem

- Obsahují odnímatelný gumový kryt na minimalizaci uklouzlí
- Opěrné patky jsou výškově nastavitelné uzamykatelné v pozici zajistí jednotnou vodováhu



### **Přípojná krabice**

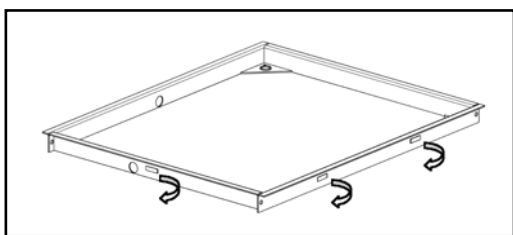
- s jednoduchým přístupem k ní z vrchní strany váhy
- Z nerezové oceli (AISI304), s krytím IP67 pro potenciometry
- Rozměry: 193D x 75S x 45V mm, Délka kabelu: 5m



### **Víceúčelový sprej na čištění**

- V balení při nerezových modelů
- Ochrana proti rzi, odstranění olejovitých skvrn

## Dostupné příslušenství



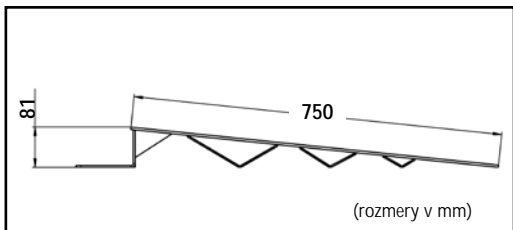
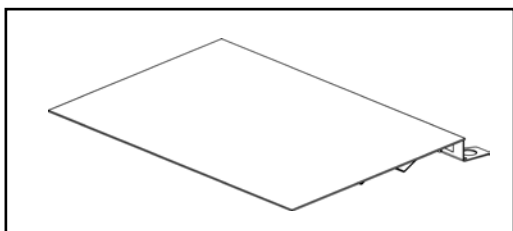
### RÁMY:

Rozměr plošiny (mm)	Rozměr rámu (mm)	Obj. číslo pro VFP	Obj. číslo pro VFS
800 x 800	890 x 890 x 90H	22015392	22015493
1,000 x 1,000	1,090 x 1,090 x 90H	22015393	22015494
1,250 x 1,500	1,340 x 1,590 x 90H	22015394	22015495
1,500 x 1,500	1,590 x 1,590 x 90H	22015396	22015496
1,500 x 2,000	1,590 x 2,090 x 90H	22015397	22015497

- pro VFP Modely: z lakované oceli
- pro VFS Modely: z nerezové oceli (AISI 304)

### Vlastnosti:

- S fixací do zdi
- kuželovitá noha usnadňuje instalaci vážící platformy



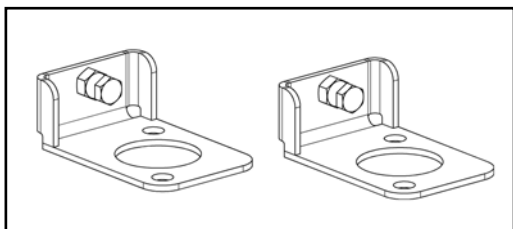
### RAMPY:

Šířka (mm)	Obj. číslo pro VFP	Obj. číslo pro VFS
800	22015464	22015473
1,000	22015465	22015474
1,250	22015466	22015475
1,500	22015467	22015476

- pro VFP Modely: z lakované oceli
- pro VFS Modely: z nerezové oceli (AISI 304)

### Vlastnosti:

- Nájezdové rampy série VF jsou zhotoveny z 5 mm silné oceli (lakovaná nebo nerezová) s podporou vůči ohýbání při větším zatížení




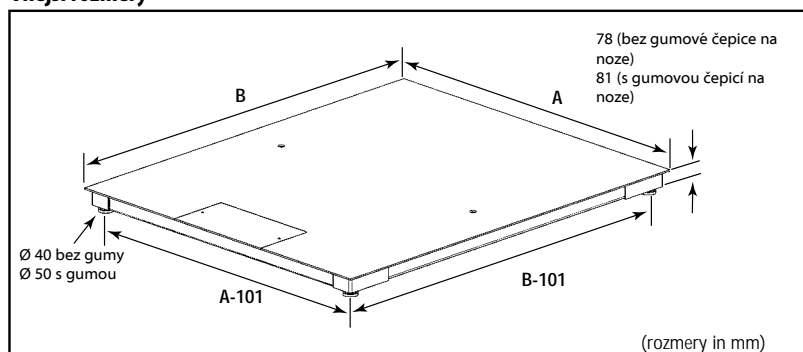
### 1 Sada: (2) FIXAČNÍCH nožiček:

Popis	Obj. číslo
Pro VFP	22015499
Pro VFS	22015581

# VF Série Podlahové váhy

Rozměry (A x B):	Modely plošin			
800 x 800 mm (CS)	VFP/VFS-CS300	VFP/VFS-CS600		
1,000 x 1,000 mm (DS)	VFP/VFS-DS300	VFP/VFS-DS600	VFP/VFS-DS1500 <sup>a/</sup>	
1,250 x 1,500 mm (E)		VFP/VFS-E600	VFP/VFS-E1500 <sup>a/</sup>	VFP/VFS-E3000 <sup>a/</sup>
1,500 x 1,500 mm (ES)		VFP/VFS-ES600	VFP/VFS-ES1500 <sup>a/</sup>	VFP/VFS-ES3000 <sup>a/</sup>
1,500 x 2,000 mm (G)			VFP/VFS-G1500 <sup>b/</sup>	VFP/VFS-G3000 <sup>b/</sup>
Použitý materiál VFP	lakovaná uhlíková ocel, hladký povrch s 5 mm hrubým vrchním plechem			
Použitý materiál VFS	nerezová ocel, matná (AISI 304) s 5 mm hrubým vrchním plechem			
Kapacita plošiny	300kg	600kg	1500kg	3000kg
Max.bezpečné zatížení: uprostřed na stranách v rozích	1,000 kg 800 kg 400 kg	3,000 kg 2,000 kg 1,000 kg	<sup>a/</sup> 4,500 kg <sup>a/</sup> 3,000 kg <sup>a/</sup> 1,500 kg	<sup>b/</sup> 3,300 kg <sup>b/</sup> 2,200 kg <sup>b/</sup> 1,000 kg
Nožičky	4 x výkyvné nerezové nožičky s gumovým krytem, s nastavitelnou výškou			
Snímač	4 x Ohaus SBH, s OIML overením			
Emax kapacita snímače	250 kg	500 kg	1,000 kg	2,000 kg
Bezpečná přetížitelnost snímače	150% Emax hodnoty			
Materiál snímače	Nerezová ocel			
Ochrana snímače	IP68, hermeticky uzavřený s laserovým svářem			
Výstupní impedance snímače	350 Ω ± 1 Ω			
Budící napětí snímače	5V ~ 15V, DC/AC			
Délka kabelu ze snímače	3.1 m			
Č.OIML schválení - snímač	TC6114			
Přípojná krabice	IP67, nerezová ocel (AISI 304), s 5 m dlouhým tvrdým kabelem			
Príslušenstvo	Nájezdové rampy, rámy pro zapuštění, fixační nožičky			
<b>Model technologické váhy, 6000d - 7500d</b>	<b>Přidejte "51P" na konec názvu plošiny VFP např. VFP-CS30051P Přidejte "51XW" na konec názvu VFS plošiny např. VFS-E60051XW</b>			
<b>Model ověřené váhy, e=1:3000</b>	<b>Přidejte "M" na konec názvu VFP-CS30051PM/VFS-E60051XWM</b>			
Indikátor	OHAUS T51P		OHAUS T51XW	
Materiál a ochrana	ABS plastic (IP43)		Nerezová ocel (AISI304), IP66	
Jednotky	kg, g, lb, oz, lb:oz, t, vlastná			
Displej	Podsvícený LCD, s 25 mm číslicemi, 6-místný, 7-segmentový s 3 LED diodami			
Rozrhaní	Zabudované RS232 a volitelné externí vstupy (2. RS232, RS422/485, AC a DC relé)			
Napájení	Zabudovaný vnitřní zdroj (100 - 240 VAC / 50-60 Hz) / Volitelná sada NiMH dobíjecích baterií			
	Kabel nebo 6 "C" baterií		Tvrdý kabel	
Další vlastnosti	Počítání kusů, procentuální vážení, dynamické vážení, kontrolní vážení a funkce display hold Kalibrace nuly, GEO, GMP, datum a čas, Auto Tara, dočasné 10x zvýšené dělení			

## Vnější rozměry



### VF série - pohled zdola

- Ocelové pásy pro větší strukturální stabilitu
- 4 x výkyvné nerezové nožičky připojené k snímači
- 4 x nerezové snímače s IP68 u všech modelů

www.ohaus.com

\* ISO 9001:2000  
Registered Quality Management System

© Copyright Ohaus Corporation

